

Creationary



WARNING: CHOKING HAZARD.
Toy contains small parts and a small ball.
Not for children under 3 years.


3-8 7+ 30-60



Reglas de Juego

Règles

Rules



BUILD

A new way to play!
Introducing LEGO® Games, the world's first collection of games that you build, play and change. With the unique buildable LEGO Dice and changeable rules, LEGO Games is a new way of having fun together with family and friends.



Une nouvelle façon de jouer !
Découvrez les jeux de société LEGO® : les premiers jeux de société à construire ! Avec le dé LEGO à construire et les règles du jeu modifiables selon les envies des joueurs, les jeux de société LEGO permettent des heures de divertissement en famille ou entre amis.



¡Una nueva forma de jugar!
Llega LEGO® Games, la primera colección de juegos del mundo que puedes construir y cambiar jugando. Gracias al exclusivo Dado LEGO, que podrás construir a tu gusto, y a sus reglas, totalmente alterables, LEGO Games representa una nueva forma de divertirse con la familia y los amigos.

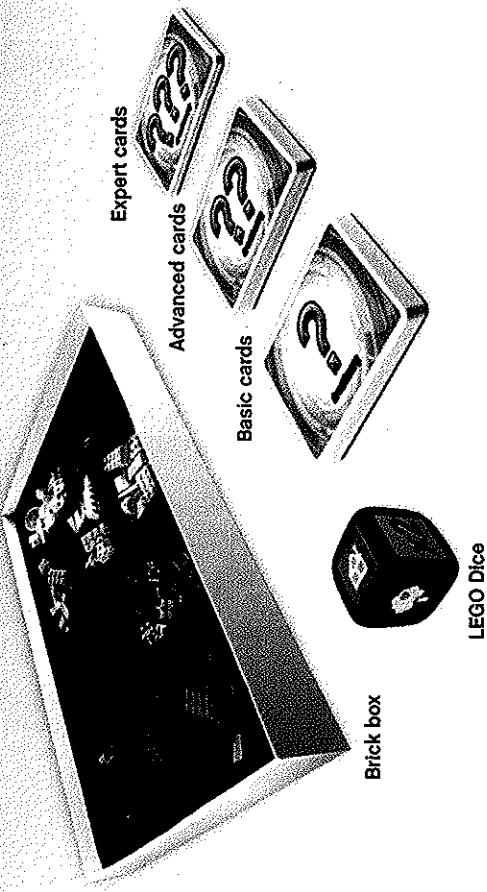


⚠️ AVERTISSEMENT : RISQUE D'ÉTOUFFEMENT. Le jouet contient des petites pièces ainsi qu'une petite balle. Il ne convient pas aux enfants de moins de 3 ans.

⚠️ ADVERTENCIA: PELIGRO DE ASFIXIA. Juguete que contiene partes pequeñas y una pelota pequeña. No recomendado para niños menores de 3 años.



With so many colorful LEGO® bricks to choose from, what will you create? A building, a vehicle, something from nature, or something else? Show off your skills and score points through building and guessing.



Brick box

LEGO Dice

Aim of the game

Be the first to score five points by building creations and guessing other players' creations.


Setting up the game

Build the LEGO® Dice using the tiles shown below:



Sort the bricks into separate colors in the brick box. Sort the cards into Basic, Advanced and Expert piles and shuffle each pile separately.

Place the brick box, card piles and LEGO Dice in the middle of the play area.



LEGO tool

The set includes a tool to help you take bricks off the LEGO Dice.



PLAY

Playing the game

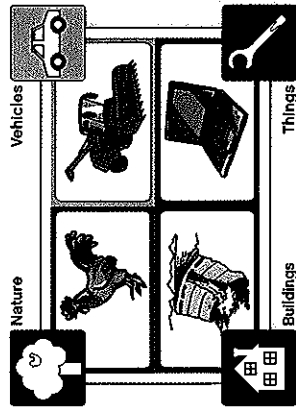
The youngest player goes first. Play then continues clockwise.

On your turn roll the LEGO® Dice and carry out the action you rolled.



Build a creation

Take a card from the top of one card pile and look at it without letting the other players see. You may choose a Basic, Advanced or Expert card.



Find the picture on the card that matches the category you rolled, then start building it using any bricks from the brick box.



All the other players must now try to guess what you are building.

- If a player guesses correctly, stop building and reveal your card. Place your card face-down in front of you and keep it in your score pile. The player who guessed correctly also takes a card from the same pile and keeps it face-down. Each card a player collects is worth one point.
- If nobody guesses correctly, nobody scores any points. Reveal your card so that the other players can see what you were building, and then place your card face-down underneath the pile you took it from.



Choose category

BEFORE you take a card, choose one of the four categories to build during this turn. Tell the other players the category, then take a card and play as normal.




Double points

BEFORE you take a card, the player on your left must choose one of the four categories for you to build during this turn. That player must tell you and the other players the category, then you take a card and play as normal. If the creation is guessed correctly, it is worth DOUBLE points. Place your card and an extra one taken from the same pile (face-down card) in your score pile. The player who guessed correctly also takes two cards from the pile and keeps them face-down.

Winning the game

The first player to score five points wins the game.



CHANGE

YOUR GAME – YOUR RULES

LEGO® Games are made to be changed. You can rebuild the game or the LEGO Dice, change the pieces or even the rules! Every little change makes it more and more YOUR GAME.

The secret to changing a game is to only change one thing at a time. If you like the change keep it, if not try another. Get started by trying these suggestions, but remember to make sure everyone knows all the rules before you start playing.

Big Scores

Keep score by counting the number of question marks on the back of the cards in your score pile. Basic creations are worth one point, Advanced creations two points, and Expert creations three points. Now the first player to score TEN points wins the game.

Everyone Against the Clock

At the start of the game choose a time limit, for example 15 minutes. Everyone plays together as a single team trying to get as many correct guesses within that time limit. Take turns rolling the LEGO Dice and building creations as normal. If anyone guesses a creation correctly, keep the card face-down in the middle of the play area and let the next player roll the LEGO Dice and take a turn. If nobody guesses correctly, quickly reveal the card and continue. Remember how many correct guesses you get and then try and beat the record next time you play!



Build Anything!

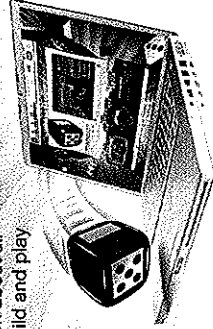
Before the game find a pen and paper. Now when you roll 'Choose category', choose one of the four categories but do not take a card. Think of something in that category that you would like to build, and then write it down and hide what you have written. Tell the other players the category and then play as normal.

Visit LEGO® Games online!

Our website is packed with cool stuff and lots of information about all the LEGO Games, including videos showing you how to build and play every game.

Got some great ideas for the game? Visit the website to share your own rules and ask questions. Remember that LEGO Games are made to be changed, so have fun!

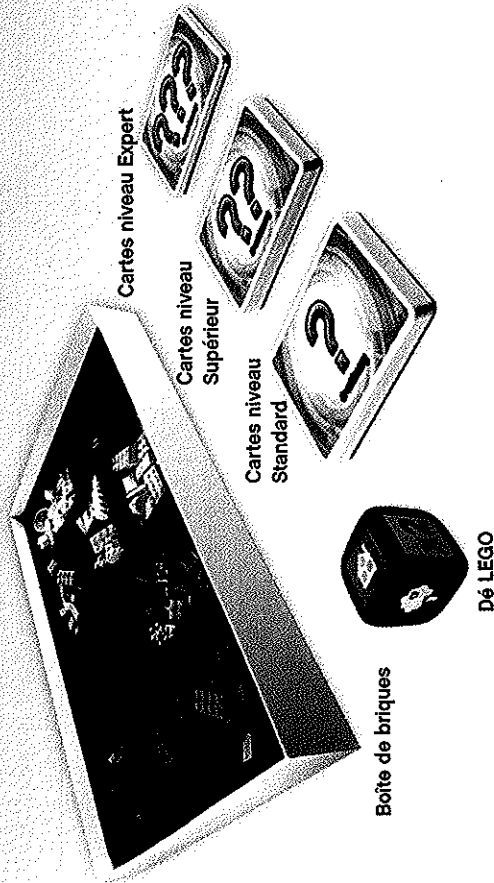
WWW.LEGO.COM/LEGOGAMES





CONSTRUIRE

Qu'allez-vous bien pouvoir créer avec toutes ces briques colorées LEGO®? Un immeuble, une voiture, un élément de la nature ou autre chose? Exprimez votre talent et marquez des points en construisant habilement des objets et en devinant les créations des autres joueurs.



Boîte de briques

Dé LEGO


But du jeu Soyez le premier à marquer cinq points en construisant des objets et en devinant les créations des autres joueurs.

Préparation

Construisez le Dé LEGO® à l'aide des briques illustrées ci-dessous :



Dans la boîte, triez les briques par couleur. Formez trois tas de cartes, Standard, Supérieur et Expert, puis mélangez chacun des tas. Placez la boîte de briques, les tas de cartes et le Dé LEGO au milieu du plateau.



JOUER

Déroulement de la partie

Le joueur le plus jeune commence, puis le jeu se déroule dans le sens des aiguilles d'une montre.

Lorsque c'est votre tour, lancez le Dé LEGO® et effectuez l'action obtenue.

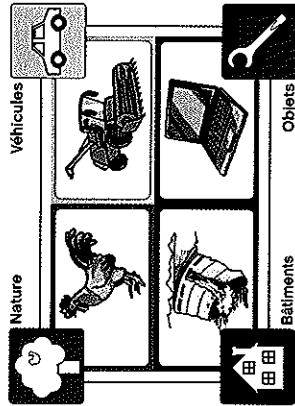
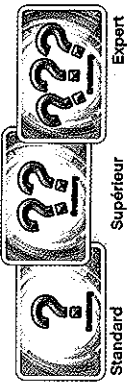


Construire une création

Prenez une carte sur le dessus de l'une des piles et regardez-la sans la montrer aux autres joueurs. Vous pouvez choisir une carte Standard, Supérieur ou Expert.

Sur la carte, repérez l'image correspondant à la catégorie obtenue avec le Dé LEGO, puis essayez de construire l'objet en question en utilisant toutes les briques de votre choix.

Les autres joueurs doivent maintenant deviner ce que vous construisez.



• Si un joueur trouve la bonne réponse, vous arrêtez la construction et montrez la carte à tout le monde. Placez votre carte dans votre pile de score devant vous, face vers le bas. Le joueur qui a deviné l'objet peut également prendre une carte du même niveau de difficulté et la garde dans sa pile de score, face vers le bas. Chaque carte collectée vaut un point.

• Si personne ne trouve la réponse, personne ne marque de point. Montrez votre carte pour que les autres joueurs puissent savoir ce que vous étiez en train de construire, puis placez-la, face vers le bas, sous sa pile d'origine.

Choisir une catégorie

AVANT de prendre une carte, vous devez choisir l'une des quatre catégories, qui déterminera l'élément à construire pendant ce tour. Indiquez la catégorie aux autres joueurs, puis prenez une carte et jouez normalement.



Doubler ses points

AVANT de prendre une carte, le joueur à votre gauche choisit l'une des quatre catégories, qui déterminera l'élément que vous devez construire pendant ce tour. Ce joueur indique la catégorie à tous, puis vous prenez une carte et jouez normalement. Si un joueur devine ce que représente votre création, vous remportez le DOUBLE de points. Placez votre carte ainsi qu'une autre de la même pile, face vers le bas, dans votre pile de score devant vous. Le joueur qui a deviné l'objet prend également deux cartes de la même pile et les garde, face vers le bas.



Fin de la partie

Le premier joueur qui arrive à cinq points remporte la partie.



CHANGER

VOTRE JEU, VOS RÈGLES

Les Jeux LEGO® sont conçus pour évoluer. Vous pouvez reconstruire le jeu ou le Dé LEGO, changer les pièces et même repenser les règles ! Chaque changement donne une touche plus personnelle à VOTRE JEU.

Lorsque vous faites évoluer un jeu, le secret est de ne changer qu'une chose à la fois. Si le changement vous convient, vous pouvez le garder. Sinon, essayez-en un autre. Vous pouvez commencer par ces suggestions mais n'hésitez pas, tout le monde doit connaître les règles avant d'entamer une partie.

Scores

Pour connaître votre score, comptez le nombre de points d'interrogation au verso de chaque carte de votre pile de score. Les créations « Standard » valent un point, les créations « Supérieur » deux points et les créations « Expert » trois points. Le premier joueur qui arrive à DIX points remporte la partie.

Contre-la-montre

Au début de la partie, choisissez une durée limitée (par exemple, 15 minutes). Tout le monde joue ensemble pour essayer de deviner autant d'objets que possible dans le délai imparti. Chacun leur tour, les joueurs lancent le Dé LEGO et construisent des créations comme d'habitude. Si un joueur devine de quoi il s'agit, conservez la carte face vers le bas au milieu du plateau de jeu ; le joueur suivant lance le Dé LEGO et joue à son tour. Si personne ne trouve la réponse rapidement, montrez la carte et continuez. Notez combien de bonnes réponses vous avez trouvées et tentez de battre le record lors de la partie suivante !



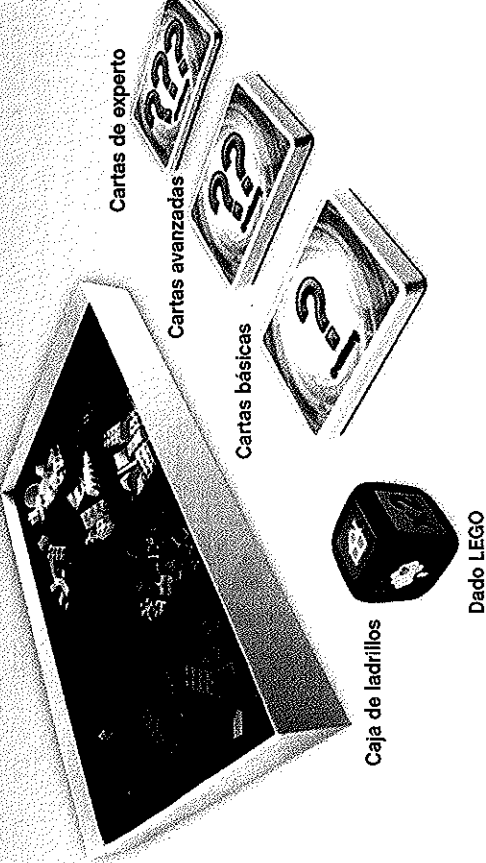
Construire ce qu'on veut !

Avant la partie, prenez une feuille de papier et un stylo. Désormais, quand le Dé LEGO s'arrête sur la face « Choisir une catégorie », choisissez l'une des quatre catégories mais ne prenez pas de carte. Pensez à quelque chose que vous souhaitez construire (tout en restant dans la catégorie choisie), puis écrivez-le sur la feuille et retournez-la. Indiquez la catégorie aux autres joueurs, puis jouez normalement.



CONSTRUYE

¿Pueden elegir entre muchos ladrillos LEGO® de todos los colores, que vas a construir? ¿Quizá un edificio, un vehículo, algo de la naturaleza o cualquier otra cosa? Demuestra tus habilidades y consigue puntos construyendo de forma inteligente y adivinando con éxito las creaciones de otros jugadores.



Cartas de experto

Cartas avanzadas

Cartas básicas

Caja de ladrillos

Dado LEGO

Objetivo del juego

Ser el primero en conseguir cinco puntos construyendo creaciones y adivinando las creaciones de otros jugadores.

Preparación del juego


Construye el Dado LEGO® usando las caras que se muestran a continuación:



Découvrez les Jeux LEGO® en ligne !

Notre site Web propose plein de trucs sympas et d'informations sur les Jeux LEGO, notamment des vidéos expliquant comment construire chaque jeu et comment y jouer.

Le jeu vous a inspiré une super idée ? Visitez le site Web pour partager vos propres règles et poser des questions. N'oubliez pas que les Jeux LEGO® sont conçus pour évoluer, alors amusez-vous !



www.LEGO.fr/LEGOGames



Herramienta LEGO
Este set incluye
una herramienta
que te ayudará a
quitar las caras del
Dado LEGO

Ordene los ladrillos por separado según el color en la caja de ladrillos.

Separe las cartas en pilas de Básicas, Avanzadas y de Experto y mezcle cada pila por separado.

Coloca la caja de ladrillos, las pilas de cartas y el Dado LEGO en el centro de la zona de juego.

Desarrollo del juego

El jugador más joven comienza. A partir de ese momento, el turno pasa de un jugador a otro en el sentido de las agujas del reloj.

En tu turno, lanza el Dado LEGO® y realiza la acción que hayas obtenido en la tirada.



Construir una creación

Toma la carta superior de una pila y mírala sin que los otros jugadores la puedan ver.

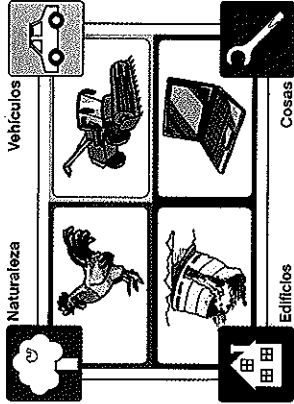
Puedes elegir una carta Básica, Avanzada o de Experto.



Busca la imagen en la carta que corresponda a la categoría que has obtenido en el dado, entonces intenta construirla usando los ladrillos que quieras de la caja de ladrillos.



Ahora todos los demás jugadores deben tratar de adivinar lo que estás construyendo.



• Si un jugador adivina correctamente, deja de construir y revela tu carta. Coloca tu carta boca abajo delante de ti y guárdala en tu pila de puntuación. El jugador que ha adivinado correctamente, también toma una carta de la misma pila y la guarda boca abajo. Cada carta que consiga un jugador vale un punto.

• Si nadie adivina correctamente, nadie consigue ningún punto. Revela tu carta para que los demás jugadores puedan ver lo que estabas construyendo, y entonces coloca tu carta boca abajo debajo de la pila de la que la cogiste.



Elegir categoría

ANTES de tomar la carta, elige una de las cuatro categorías para construir este turno. Di la categoría a los demás jugadores, entonces toma la carta y juega de la forma habitual.



Puntos dobles

ANTES de que tomes la carta, el jugador de tu izquierda debe elegir una de las cuatro categorías para que construyas este turno. El jugador debe decirte a ti y a los demás jugadores la categoría, entonces toma una carta y juega de la forma habitual. Si se adivina la creación correctamente vale el DOBLE de puntos.

Coloca tu carta y una carta adicional tomada de la misma pila boca abajo en tu pila de puntuación. El jugador que haya adivinado correctamente también toma dos cartas de la pila y las guarda boca abajo.

Ganar el juego

El primer jugador que consiga cinco puntos gana el juego.

TU JUEGO - TUS REGLAS

Los Juegos de LEGO® Games están pensados para que puedan ser cambiados. Puedes construir de forma diferente el juego o el Dado LEGO, cambiar las piezas o incluso las reglas. Los cambios que hagas harán el juego cada vez más TUYO.

El secreto para hacer bien los cambios es cambiar sólo una cosa cada vez. Si el cambio hace el juego más divertido, consérvalo, si no, prueba con otro. Puedes empezar probando las sugerencias que te ofrecemos a continuación, pero recuerda que primero debes asegurarte de que todo aquel que juegue conozca las reglas nuevas antes de empezar a jugar.

Más puntos

Lleva el control de la puntuación contando el número de signos de interrogación en el dorso de las cartas de tu pila de puntuación. La creaciones Básicas valen un punto, las creaciones Avanzadas valen dos puntos y las creaciones de Experto valen tres puntos. Ahora el primer jugador que consiga DIEZ puntos gana el juego.

Todos contra el reloj

Al principio del juego decide un tiempo límite, por ejemplo 15 minutos. Todos juegan juntos como un solo equipo intentando adivinar la máxima cantidad de creaciones dentro de ese tiempo límite. Turnaros para tirar el Dado LEGO y construir creaciones de la forma habitual. Si alguien adivina una creación correctamente guarda la carta boca abajo en el centro de la zona de juego y el siguiente jugador lanza el Dado LEGO y juega su turno. Si nadie adivina correctamente, revela la carta rápidamente y continúa. ¡Recuerda cuántas creaciones hayas adivinado e intenta superar vuestro récord la próxima vez que juegues!



¡Construye cualquier cosa!


ANTES del juego consigue lápiz y papel. Ahora cuando al lanzar el dado obtengas el resultado "Elegir categoría" elige una de las cuatro categorías pero no tomes una carta. Piensa en algo de esa categoría que te gustaría construir, y entonces escríbelo y esconde lo que has escrito. Di la categoría a los demás jugadores y entonces juega de la forma habitual.

¡Visita LEGO® Games online!

Nuestra página web tiene cosas geniales que ofrecerte sobre todos los Juegos de LEGO Games, incluyendo videos con los que aprenderás a construir y jugar todos los juegos.

¿Tienes buenas ideas para el juego? Visita la web, compártelas con todo el mundo y si tienes dudas preguntálas. Recuerda que los Juegos de LEGO Games se han creado para que los puedas cambiar, ¡asi que diviértete haciéndolo!

www.LEGO.es/LEGOGames



395726 2x
4559727 1x
4107736 4x
4112838 4x
300328 2x
4106356 4x
4251378 2x
4559725 1x
371028 2x
302228 2x

611644 1x
3006844 2x
306826 1x
4565560 1x
393826 2x
614126 4x
4226995 1x
4221775 2x
400626 1x
368026 2x
4578677 6x
4568644 4x

300324 2x
4187061 2x
300124 4x
4559729 1x
4261269 1x
371024 2x
302224 2x
302024 2x
379524 1x
303924 2x
366024 2x

302223 2x
302023 2x
9341 1x
379523 1x
3005743 4x
4109995 2x
4113916 2x
4114306 2x
4114319 4x
300424 4x
301024 4x

366021 2x
329821 1x
4275872 1x
614121 4x
4539364 1x
3005741 4x
612647 1x
300423 4x
301023 4x
300323 2x
300123 4x
4559722 1x
371023 2x


300121 4x
614321 2x
4195004 2x
4559728 1x
371021 2x
302221 2x
302021 2x
379521 1x
304321 2x
4121934 2x
303921 4x

4211166 2x
4211190 2x
4216695 2x
4211159 2x
4211186 2x
4211247 1x
4243838 1x
4211183 8x
4560465 1x
300421 4x
301021 4x
300321 2x

379501 1x
462401 6x
4170457 4x
303901 2x
306201 6x
614101 4x
396001 1x
4211149 4x
4211225 4x
4211210 2x
4211201 4x

300401 4x
301001 4x
300301 2x
300101 4x
614301 2x
4160215 2x
4216652 2x
306801 1x
371001 2x
302201 2x
302001 1x

LEGO club
FREE! GRATIS! GRATUIT!



© 2010 The LEGO Group.

SIGN UP ONLINE!

www.LEGOclub.com

00800 5346 5555
 1-866-534-6258 • 1-877-518-5346

VISIT THE WORLD'S
 BIGGEST LEGO SHOP
 www.legoshop.com

- 2x 40328
- 2x 4211010
- 2x 4216973
- 2x 4579354
- 2x 4211119
- 4x 4210631
- 2x 4211066
- 6x 4211090
- 2x 306540
- 1x 4143346
- 2x 3008840
- 2x 622740
- 1x 4535553
- 4x 4211569
- 4x 4567448
- 4x 4211496
- 4x 4211388
- 4x 4211394
- 2x 4211387
- 4x 4211385
- 2x 4211445
- 1x 4558850
- 2x 302028
- 1x 379528
- 2x 4142989
- 2x 4121969
- 2x 303928
- 4x 306228
- 1x 4507311
- 2x 4211397
- 2x 4211395
- 1x 4211452
- 2x 4540203
- 2x 4277928
- 2x 4213574
- 1x 4210725
- 2x 4211039
- 2x 4263176
- 1x 4211055

Customer Service
 Kundenservice
 Servicio al Consumidor
 www.lego.com/service or dial
 00800 5346 5555
 1-800-422-5346